

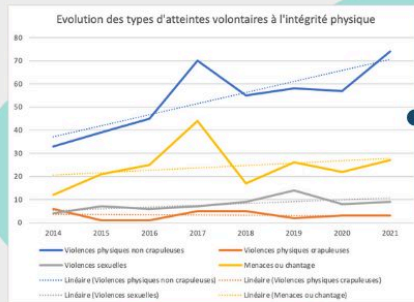
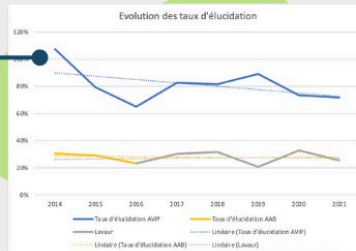
Vidéo "protection" Pourquoi il n'y a plus de débat

Découvrons ensemble comment le maire de Lavour faire dire tout et n'importe quoi aux données liées à la sécurité en ville.

Précisons que ces chiffres nous ont été fournis par la ville. Ils concernent les Atteintes Volontaires à l'Intégrité Physique (AVIP) et les Atteintes aux Biens (AAB) entre 2014 et 2021, ainsi que l'évolution comparée des taux d'élucidation du secteur de Lavour et du Tarn, entre 2016 et 2021. Nous n'avons fait qu'analyser ces chiffres.

Fausse déclaration n°1 : "les caméras aident à résoudre les affaires"

Il suffit d'analyser l'évolution des taux d'élucidation pour constater que la tendance est à la **baisse...** sauf sur le taux global (qui ne nous est fourni que depuis 2016, année d'installation des premières caméras...) pour lequel elle est stable... Avec le temps le taux d'élucidation se dégrade !

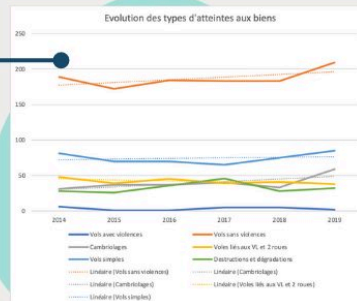


Fausse déclaration n°2 : "l'insécurité régresse dans la ville"

Il suffit de regarder le graphique sur l'évolution des AVIP pour constater qu'il n'est rien.

Fausse déclaration n°2 bis

Quant aux AAB, il semblerait que les **mesures de lutte contre la pandémie** (confinement, couvre-feux) aient été bien plus efficaces que l'installation de dizaines de caméras de vidéo "protection" ! Ces violences ont connu une **diminution notable en 2020 et 2021**, alors qu'elles étaient en **tendance à la hausse jusqu'à 2019**.



1 318 816€
57 caméras

Rappelons les coûts pour la commune...

Depuis 2014, c'est **plus d'1.300.000 euros** que la commune a investi sur le sujet de la vidéo protection... Pour pas grand-chose !

En conclusion...

N'étant pas des "ayatollahs anti-caméras", mais soucieux de la bonne utilisation des deniers publics, nous avons cherché à savoir et à factueliser ce qu'elles apportent à notre commune. Nous n'avons pas été déçus !

Nous maintenons que **l'argent public dépensé dans ce dispositif n'a pas jusqu'ici donné les résultats escomptés**. Nous regrettons de n'avoir pas eu accès aux éléments relatifs aux différents trafics qui sévissent en ville. Peut-être sont-ils encore moins présentable que ces chiffres-là ?

Nous redemanderons donc que les sommes prévues à cette ligne budgétaire soit **réallouées à des investissements utiles à tous** : réfection de la voirie, aménagement urbain, sécurisation des faubourgs et des zones rurales, maison des associations,... et que les **actions de prévention**, notamment auprès des jeunes, soient développées.

Références

Chiffres fournis par la municipalité de Lavour par un communiqué du maire précisant qu'ils ont été fournis par la Gendarmerie Nationale. Le chiffre du budget totalise les dépenses d'investissement consacrées au compte 484 2158 "Achat de matériel - Disposition de vidéo protection" des comptes administratifs validés de 2014 à 2020, et les sommes prévisionnelles pour ces comptes des budgets primitifs 2021 et 2022